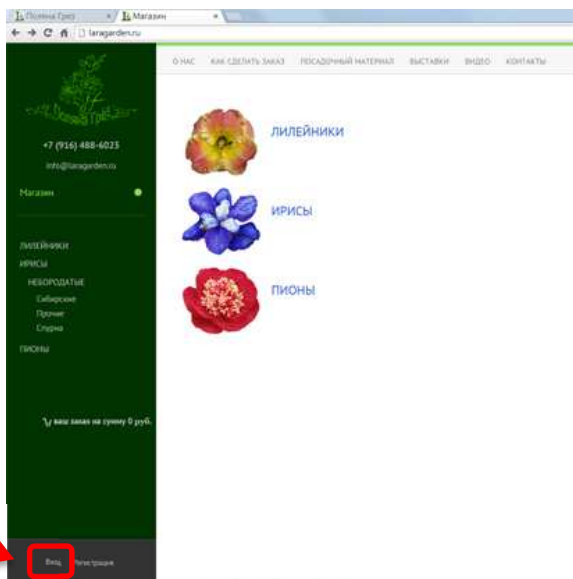
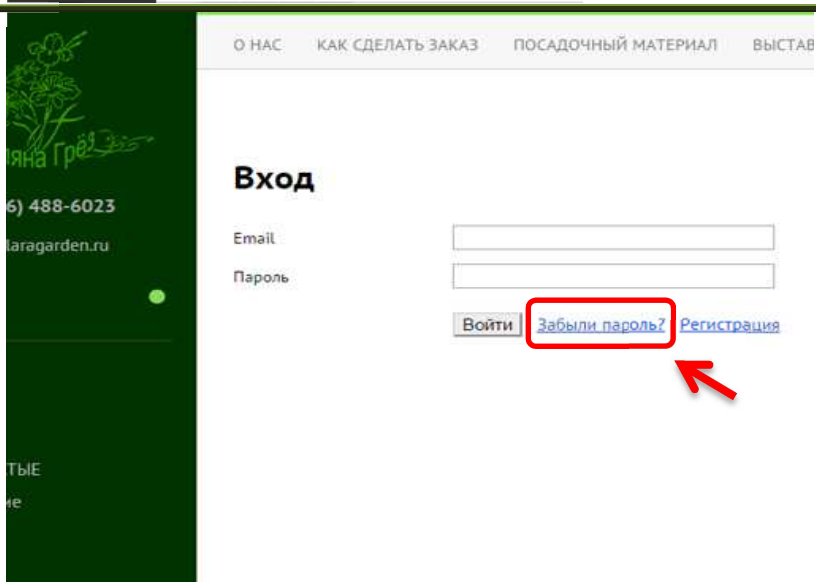


КАК ВОССТАНОВИТЬ ПАРОЛЬ ДЛЯ ВХОДА В ЛИЧНЫЙ КАБИНЕТ НА ПОЛЯНЕ ГРЕЗ

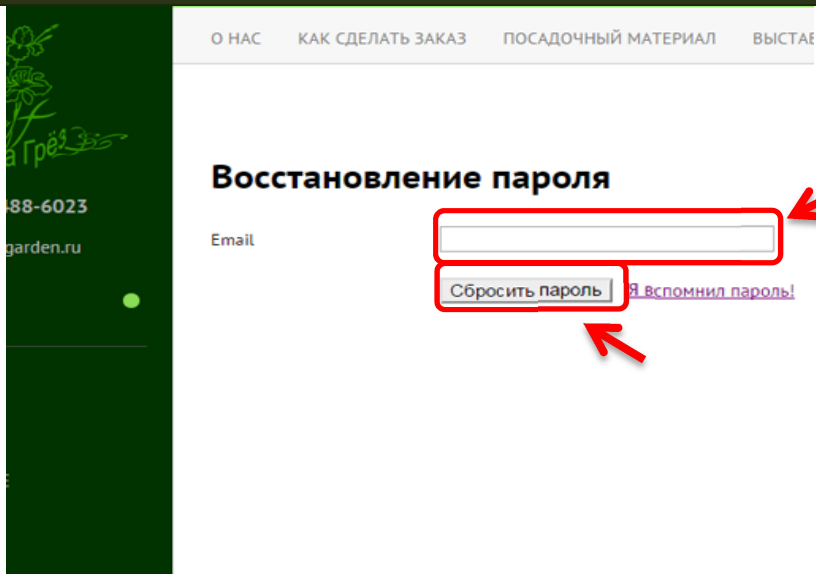
1. Вы входите в личный кабинет, нажимая кнопку "Вход" в нижнем левом углу сайта



2. На странице "Вход" нажимаете ссылку "Забыли пароль?"



3. Попадете на страницу "Восстановление пароля", в поле "Email" вводите адрес своей электронной почты (Ivanov@gmail.com) и нажимаете кнопку "Сбросить пароль"



- Откроется окно с сообщением о том, что "Инструкции по восстановлению пароля были отправлены на ваш электронный адрес"

Восстановление пароля

Инструкции по восстановлению пароля были отправлены на ваш электронный адрес.

[Вернуться на страницу входа](#)

- Вы заходите в свою почту, находите письмо, в теме которого указано "Восстановление пароля", а в поле от кого "Поляна Грез". В тексте письма указана ссылка, на которую необходимо будет нажать

Восстановление пароля

Письмо от имени Поляна Грез <d...>

Отправлено: Пн 12.01.2015 17:41

Кому: ...

Для восстановления пароля перейдите по ссылке:

[\[Ссылка на восстановление пароля\]](#)



ВАЖНО: Если вы не просили восстановить пароль, то значит кто-то другой пытался подключиться используя ваш логин или email. В целях безопасности мы рекомендуем вам зайти сейчас в ваш аккаунт и изменить пароль.

--
Поляна Грез

- Далее Вы попадете на страницу восстановления пароля для Вашего адреса ivanov@gmail.com

Придумайте и введите пароль в поле "Новый пароль", повторите его же в поле "Подтвердите пароль" и нажмите кнопку "Сохранить и войти"

Пароль должен состоять из латинских символов

Восстановление пароля для

Новый пароль



Подтвердите пароль



Сохранить и войти



- После этого Вы должны попасть в свой личный кабинет